

BIM 360 in der Praxis

Prof. ZI DI Clemens Resch



Digitale Projektentwicklung mit BIM 360, Pflegezentrum Kalksburg Neu

Willkommen zum Webinar

Clemens Resch

BIM 360 in der Praxis

Digitale Projektabwicklung mit BIM 360, Pflegezentrum Kalksburg Neu

Agenda I

- Vorstellung des Projekts/Modells
- Revit und BIM 360, Datei in der Cloud
- Aufbau, Struktur, Teams, Berechtigungen, Rollen
 - Team ArchOffice (Clemens, Barbara, Philip, Albert und Krsto)
- Revit: Synchronisieren/Publizieren
- Workflow intern:

Digitale Projektentwicklung mit BIM 360, Pflegezentrum Kalksburg Neu

Agenda II

- Arbeitsablauf:
 - Pakete erstellen, Überprüfung intern
 - Visuelle Kontrolle (Markierungen/Aufgaben)
 - Versionsvergleich
- Workflow extern
- Goodies
 - Automatische Publikation, Protokollierung, Text Suche, Versionsupgrade,.....

Digitale Projektabwicklung mit BIM 360, Pflegezentrum Kalksburg Neu

Vorstellung des Projekts/Modells, **Live**

Digitale Projektentwicklung mit BIM 360, Pflegezentrum Kalksburg Neu

Revit und BIM 360, Datei in der cloud

- Fast durchgehend gute Performance
- Standortunabhängige Erreichbarkeit
- Sicherheit (multiple Backups lokal)
- Skalierbarkeit sehr gut, Zentraldatei
- Sync flott, Publikation dauert leider
- HomeOffice, RealOffice, OnTheRoad: alles egal
- Einsparung von zusätzlichen Tools für „RevitServer“, „Accelerator“, etc....

Digitale Projektabwicklung mit BIM 360, Pflegezentrum Kalksburg Neu

Revit und BIM 360, Datei in der Cloud

- Management Plattform
- Multiple Kontroll- und Performance Features
- Schnell erlernbar
- Komfortables Tool auch für Auftraggeber*innen
- Konstant in Weiterentwicklung
- Super für den Unterricht

Digitale Projektabwicklung mit BIM 360, Pflegezentrum Kalksburg Neu

Aufbau, Struktur, Teams, Berechtigungen, Rollen

Sprung zu [BIM 360 Online](#)












Digitale Projektentwicklung mit BIM 360, Pflegezentrum Kalksburg Neu

Aufbau, Struktur, Teams, Berechtigungen, Rollen

Projektverzeichnis
Das Projektverzeichnis führt alle Projekte in Ihrem Konto auf.

[Hinzufügen](#)

11 Aktuell Projekte | [Archivierte anzeigen](#)

Name	Mitglieder	Firmen	Projektstatus	Letzte Anmeld.
 SHC-Space Center	5	2	Inaktiv	5. Juni 2019
 Felix Master	1	3	Inaktiv	13. Aug. 2019
 FH MAGB20	14	2	Inaktiv	4. März 2019
 FH MAGB21	23	2	Aktiv	1. Apr. 2020
 Hamerlingplatz_Umbau	3	1	Aktiv	24. Apr. 2020
 Kolonitzgasse 10-2	4	1	Aktiv	30. März 2020
 Mackgasse 1-5	18	4	Aktiv	4. Mai 2020
 Pottenstein_Gutensteiner Strasse 5-7	5	1	Aktiv	9. Apr. 2020
 Pramergasse 7	11	2	Aktiv	2. Apr. 2020
 test	3	2	Inaktiv	29. Mai 2019
 Vorträge	1	1	Aktiv	4. Mai 2020

Filter

STATUS

Aktiv 7

Inaktiv 4

Digitale Projektentwicklung mit BIM 360, Pflegezentrum Kalksburg Neu Aufbau, Struktur, Teams, Berechtigungen, Rollen

Account Admin | PROJEKTE | **MITGLIEDER** | FIRMEN | ROLLEN | ANALYSEN | EINSTELLUNGEN

Mitgliederverzeichnis
Das Mitgliederverzeichnis führt alle Mitglieder in Ihrem Konto auf, einschließlich Projektmitglieder. Diese Liste schließt Mitglieder ein, die bis jetzt noch keinen Zugriff auf das Konto oder das Projekt gewährt bekommen haben.

Hinzufügen | Weitere Akt. | E-Mail/Name | ar

58 Mitglieder

<input type="checkbox"/>	Name	E-Mail	Status	Vorgabefirma	Letzte Anmeld.
<input type="checkbox"/>	Clemens Resch	c.resch@archoffice.at	Aktiv	ArchOffice Zweiquadrat ZT GmbH	4. Mai 2020
<input type="checkbox"/>	Philip Poigner	p.poigner@archoffice.at	Aktiv	ArchOffice Zweiquadrat ZT GmbH	4. Mai 2020
<input type="checkbox"/>	Constanze Strapetz	c.strapetz@archoffice.at	Aktiv	ArchOffice Zweiquadrat ZT GmbH	6. Nov. 2019
<input type="checkbox"/>	Krsto Bozic	k.bozic@archoffice.at	Aktiv	ArchOffice Zweiquadrat ZT GmbH	4. Mai 2020
<input type="checkbox"/>	Barbara Landrock	b.landrock@archoffice.at	Aktiv	ArchOffice Zweiquadrat ZT GmbH	2. Mai 2020
<input type="checkbox"/>	Albert Frisinghelll	a.frisinghelll@archoffice.at	Aktiv	ArchOffice Zweiquadrat ZT GmbH	4. Mai 2020
<input type="checkbox"/>	Andrea Bodvay	a.bodvay@archoffice.at	Aktiv	ArchOffice Zweiquadrat ZT GmbH	24. Apr. 2020
<input type="checkbox"/>	Yema Ghourbandi	y.ghourbandi@archoffice.at	Aktiv	ArchOffice Zweiquadrat ZT GmbH	2. Apr. 2020
<input type="checkbox"/>	Projekt Verwalter	bim360_projektadmin@artaker.com	Aktiv	Artaker	4. Mai 2020
<input type="checkbox"/>	Klaus Rosino	klaus.rosino@cs.at	Aktiv	CS	14. Jan. 2020
<input type="checkbox"/>	Robert Oberndorfer	robert.oberndorfer@cs.at	Aktiv	CS	9. Apr. 2020
<input type="checkbox"/>	Clemens Education Resch	education@archoffice.at	Aktiv	CS	13. Jan. 2020
<input type="checkbox"/>	Dominik Huchler	dominik.huchler@cs.at	Aktiv	CS	24. Feb. 2020

Filter

STATUS

Aktiv	58
Ausstehend	0
Inaktiv	0

Zugriffsebene

Account Admin	1
Führungskräfte	0
Project Admin	22
Sonstiges Mitglied	36

Dienst

Document Management	41
Design Collaboration	36

[Feedback](#)

Digitale Projektentwicklung mit BIM 360, Pflegezentrum Kalksburg Neu Aufbau, Struktur, Teams, Berechtigungen, Rollen

The screenshot shows the 'Account Admin' interface for ArchOffice. The main section is titled 'Firmenverzeichnis' (Company Directory) and contains a table of 9 companies. A search bar is available above the table. A filter sidebar on the right shows the distribution of companies by trade (Gewerbe).

Account Admin | ArchOffice

PROJEKTE MITGLIEDER **FIRMEN** ROLLEN ANALYSEN EINSTELLUNGEN

Firmenverzeichnis

Das Unternehmensverzeichnis führt alle Partnerunternehmen auf. Das beinhaltet sowohl Unternehmen, die gerade genutzt werden, als auch Unternehmen, die Sie in Projekte einbringen möchten.

Hinzufügen

Name	Gewerbe	Projekte	Mitglieder
ArchOffice Zweiquadrat ZT GmbH	Architecture	11	8
Artaker	Communications Data	1	1
BIMbeam	BIM Dienstleister	1	0
CS	Owner	2	5
CSBT	Schule	2	5
FH Campus Wien	Universität	2	36
TB Käferhaus GmbH	HVAC Heating, Ventilating, & Air Conditioning	1	3
Technikum Wien	Utilities	1	0
TU-Wien	Universität	0	0

Filter

GEWERBE

- Architecture 1
- BIM Dienstleister 1
- Communications | Data 1
- HVAC Heating, Ventilating, & ... 1
- Owner 1
- Schule 1
- Universität 2
- Utilities 1

Feedback

Digitale Projektentwicklung mit BIM 360, Pflegezentrum Kalksburg Neu Aufbau, Struktur, Teams, Berechtigungen, Rollen

AUTODESK BIM 360 | ArchOffice

Account Admin | PROJEKTE | MITGLIEDER | FIRMEN | **ROLLEN** | ANALYSEN | EINSTELLUNGEN

Rollen

Definieren Sie einen Rollensatz für das Konto, und konfigurieren Sie den vorgabemäßigen Modulzugriff für jede Rolle.
Anmerkung: Die hier durchgeführten Änderungen wirken sich nicht auf Modul-Zugriffsberechtigungen vorhandener Projektmitglieder aus. [Mehr erfahren](#)

Rolle zum Hinzufügen eingeben

Name ^	Project Admin	📄	📊	🔔	⋮
Architekt	🔒	👤	🔒	👤	⋮
Aufseher	🔒	🔒	🔒	🔒	⋮
Auftragnehmer	🔒	👤	🔒	🔒	⋮
Bauleiter	🔒	👤	🔒	🔒	⋮
BIM-Manager	🔒	🔒	🔒	🔒	⋮
Brandschutzanalyse-Ingenieur	🔒	👤	🔒	👤	⋮
Dokumentverwalter	🔒	🔒	🔒	🔒	⋮
Eigentümer	🔒	👤	🔒	🔒	⋮
Elektrotechniker	🔒	👤	🔒	👤	⋮
Führungskraft	🔒	🔒	👤	🔒	⋮

Showing 1 - 37 of 37 1 of 1

Digitale Projektentwicklung mit BIM 360, Pflegezentrum Kalksburg Neu Aufbau, Struktur, Teams, Berechtigungen, Rollen

The screenshot displays the 'Project Admin' interface for a project named 'Mackgasse 1-5'. The main section is titled 'Projektmitglieder' (Project Members) and contains a table listing all project members. The table columns are: Name, Status, E-Mail, Firma, Rolle, and Project Admin. The members listed include Albert Frisinghelli, Andrea Bodvay, Barbara Landrock, Bernhard Schiesser, Clemens Education Resch, Clemens Resch, Constanze Strapetz, Dominik Huchler, Heimo Linder, Heinz Molitor, Klaus Rosino, and Krsto Bozic. The 'Project Admin' column shows various icons for managing each member's access. A 'Feedback' button is visible at the bottom right of the table. On the right side, there is a 'Filter' panel with a 'DIENST' (Service) section showing counts for Design Collaboration (14), Document Management (18), and Insight (5).

Name	Status	E-Mail	Firma	Rolle	Project Admin
AF Albert Frisinghelli	Aktiv	a.frasinghelli@archoffice.at	ArchOffice Zweiquadrat ZT GmbH	Architect	[Icons]
AB Andrea Bodvay	Aktiv	a.bodvay@archoffice.at	ArchOffice Zweiquadrat ZT GmbH	Architect	[Icons]
BL Barbara Landrock	Aktiv	b.landrock@archoffice.at	ArchOffice Zweiquadrat ZT GmbH	Architect	[Icons]
BS Bernhard Schiesser	Aktiv	schliesser@kaeferhaus.at	TB Käferhaus GmbH	HVAC Engineer	[Icons]
CR Clemens Education Resch	Aktiv	education@archoffice.at	CS	Owner	[Icons]
Clemens Resch	Aktiv	c.resch@archoffice.at	ArchOffice Zweiquadrat ZT GmbH	Project Manager, BIM Manager	[Icons]
CS Constanze Strapetz	Aktiv	c.strapetz@archoffice.at	ArchOffice Zweiquadrat ZT GmbH	Architect	[Icons]
DH Dominik Huchler	Aktiv	dominik.huchler@cs.at	CS	Owner	[Icons]
HL Heimo Linder	Aktiv	linder@kaeferhaus.at	TB Käferhaus GmbH	HVAC Engineer	[Icons]
HM Heinz Molitor	Aktiv	molitor@kaeferhaus.at	TB Käferhaus GmbH	HVAC Engineer	[Icons]
KR Klaus Rosino	Aktiv	klaus.rosino@cs.at	CS	Owner	[Icons]
KB Krsto Bozic	Aktiv	k.bozic@archoffice.at	ArchOffice Zweiquadrat ZT GmbH	BIM Manager	[Icons]

Digitale Projektentwicklung mit BIM 360, Pflegezentrum Kalksburg Neu Aufbau, Struktur, Teams, Berechtigungen, Rollen

The screenshot displays the Autodesk BIM 360 Project Admin interface. The top navigation bar includes the Autodesk BIM 360 logo, the project name 'ArchOffice - Mackgasse 1-5', and user profile icons. The main navigation menu is divided into 'Project Admin', 'MITGLIEDER', 'FIRMEN', 'DIENSTE', and 'PROFIL'. The 'DIENSTE' tab is active, showing sub-tabs for 'Aktivität', 'Erweiterte Einstellungen', 'Überprüfungen', and 'Cloud-Modell-Upgrade mit Revit'. The 'Aktivität' sub-tab is selected, displaying a list of activities with a 'Exportieren' button at the top. The activity log contains the following entries:

Time	Activity
15:27	Philip Poigner hat das Dokument 494-18.rvt aus dem Ordner B-Architektur_WIP in den Ordner Architekt kopiert.
15:27	Philip Poigner vom Team B-Architektur_WIP hat das Paket Einreichstand KW19_01 freigegeben.
15:26	Krsto Bozic hat das Dokument 494-18.rvt angezeigt.
15:26	Krsto Bozic hat das Dokument 494-18.rvt angezeigt.
15:26	Krsto Bozic hat das Dokument 494-18.rvt angezeigt.
15:17	Martin Schellhorn hat die Quelldatei des Dokuments API2_BTXX_XAR1_ER_AAL_LP.. aus dem Ordner API heruntergeladen.
15:15	Projekt Verwalter hat das Dokument 494-18.rvt angezeigt.
15:08	Martin Schellhorn hat Version 273 des Dokuments 494-18.rvt aus dem Ordner B-Architektur_WIP gedruckt.
15:07	Krsto Bozic hat das Dokument 494-18.rvt angezeigt.
15:06	Krsto Bozic hat das Dokument 494-18.rvt angezeigt.
15:06	Martin Schellhorn hat das Dokument 494-18.rvt angezeigt.
15:06	Martin Schellhorn hat das Dokument 494-18.rvt angezeigt.

Digitale Projektentwicklung mit BIM 360, Pflegezentrum Kalksburg Neu Aufbau, Struktur, Teams, Berechtigungen, Rollen

The screenshot displays the Autodesk BIM 360 Project Admin interface. The top navigation bar includes the Autodesk BIM 360 logo, the project name 'ArchOffice - Mackgasse 1-5', and user profile icons. The main navigation menu is divided into 'Project Admin', 'MITGLIEDER', 'FIRMEN', 'DIENSTE', and 'PROFIL'. The left sidebar contains navigation options: 'Überblick', 'Aufgaben', 'Standorte', 'Document Management', and 'Design Collaboration'. The main content area is titled 'Teams' and 'Modelle verwalten'. It features a 'Team hinzufügen' button and a notification 'Neue Teams erkannt' with a 'Nach neuen Teams scannen' button. Below this, a message states: 'Der Vorgabespeicherort für neu hinzugefügte Teams lautet /Projektdateien'. A table lists the following teams:

<input type="checkbox"/>	Team ^	Ordnerpfad	Publikation planen	Mitglieder
<input type="checkbox"/>	B-Architektur_WIP	/Projektdateien/B-Architektur_WIP		9
<input type="checkbox"/>	D-Architektur_Bestand	/Projektdateien/D-Architektur_Bestand		7
<input type="checkbox"/>	E-HKLS	/Projektdateien/E-HKLS	Wöchentlich am Dienstag @ 16:00	8
<input type="checkbox"/>	F-Elektrotechnik	/Projektdateien/F-Elektrotechnik	Wöchentlich am Dienstag @ 16:00	8
<input type="checkbox"/>	Test	/Projektdateien/Haustechnik		

Digitale Projektentwicklung mit BIM 360, Pflegezentrum Kalksburg Neu Aufbau, Struktur, Teams, Berechtigungen, Rollen

AUTODESK BIM 360 | ArchOffice > Mackgasse 1-5

Document Management

ORDNER ÜBERPRÜFUNGEN ÜBERTRAGUNGEN AUFGABEN

Ansicht nach: Ordner | Sätze

Projektdateien

- A-CS
 - 03-Vorentwurf 02.05.2019
 - 04-Entwurf 18.11.2019
 - 04-Entwurf April 2020
- B-Architektur_WIP
 - Consumed
 - Dokumente
 - Pläne
- L-Architektur_Archiv
- D-Architektur_Bestand
- E-HKLS
- F-Elektrotechnik
- G-Brandschutz
- Shared

Name ^	Beschreibung	Version	Größe	Zuletzt aktualisiert	Aktualisiert von	Markieru...	Aufgabe	Status	S	⚙
Consumed	--	--	--	12. Sep. 2018 14:49	Philip Pognier	--	--	--	--	-
Dokumente	--	--	--	23. Okt. 2018 10:29	Philip Pognier	--	--	--	--	-
Pläne	--	--	--	30. Jan. 2020 16:00	Philip Pognier	--	--	--	--	-
494-18.rvt	Zentralmodell Archite...	V274	1,9 GB	4. Mai 2020 18:10	Philip Pognier	🔄	⚠			

Digitale Projektentwicklung mit BIM 360, Pflegezentrum Kalksburg Neu Aufbau, Struktur, Teams, Berechtigungen, Rollen

The screenshot shows the Autodesk BIM 360 Document Management interface. The top navigation bar includes 'Document Management' and tabs for 'ORDNER', 'ÜBERPRÜFUNGEN', 'ÜBERTRAGUNGEN', and 'AUFGABEN'. The left sidebar shows a tree view of project files under 'B-Architektur_WIP'. A context menu is open over the 'Consumed' folder, listing actions like 'Unterordner hinzufügen', 'Umbenennen', 'Hochladen', etc. The main area displays a table of documents with columns for Name, Beschreibung, Version, Größe, and Zuletzt aktualisiert.

Name	Beschreibung	Version	Größe	Zuletzt aktualisiert	Aktualisiert von	Markier...	Aufgabe	Status
Consumed	--	--	--	12. Sep. 2018 14:49	Philip Poirner	--	--	--
Dokumente	--	--	--	23. Okt. 2018 10:29	Philip Poirner	--	--	--
Pläne	--	--	--	30. Jan. 2020 16:00	Philip Poirner	--	--	--
494-18.rvt	Zentralmodell Archite...	V274	1,9 GB	4. Mai 2020 18:10	Philip Poirner	🔄	⚠️	

Digitale Projektentwicklung mit BIM 360, Pflegezentrum Kalksburg Neu Aufbau, Struktur, Teams, Berechtigungen, Rollen

AUTODESK BIM 360 | ArchOffice | Mackgasse 1-5

Document Management **ORDNER** ÜBERPRÜFUNGEN ÜBERTRAGUNGEN AUFGABEN

Berechtigungen - B-Architektur_...
Benutzer: 4 Firmen: 0 Rollen: 1

Ansicht nach: Ordner Sätze

Daten hochladen 4 Elemente werden angezeigt

Name ^	Beschreibung	Version	Größe
Consumed	--	--	--
Dokumente	--	--	--
Pläne	--	--	--
494-18.rvt	Zentralmodell Archite...	V274	1,9 GB

Hinzufügen Nach Name oder E-Mail suchen

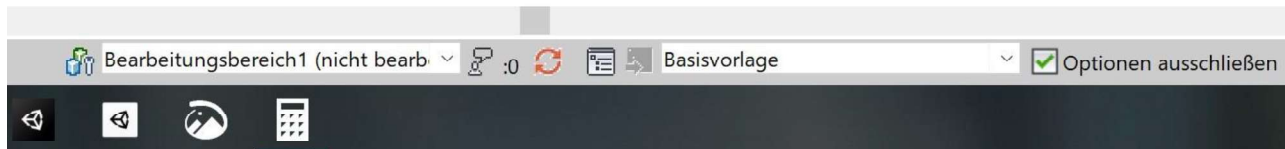
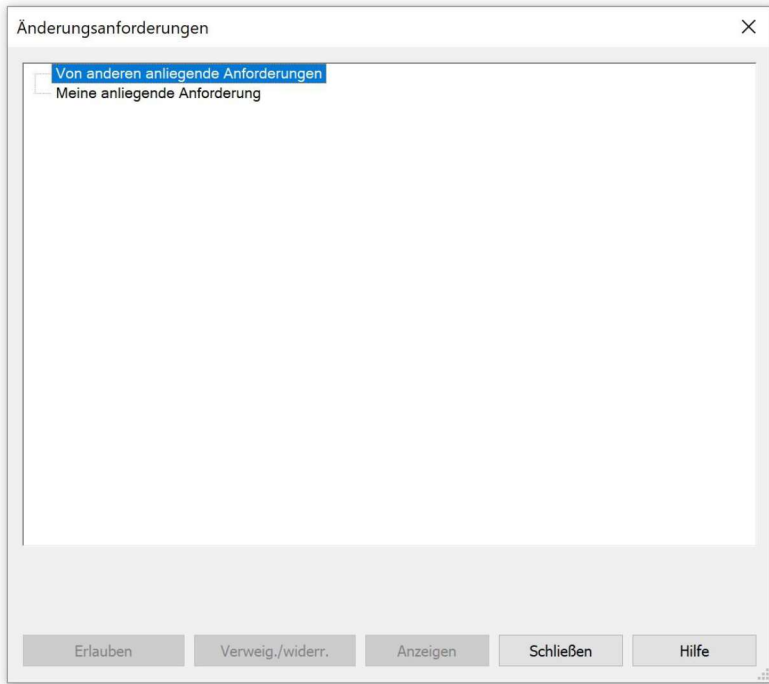
Name	Berechtigungsebene	Typ	
Clemens Resch	Ordnerkontrolle	Benutzer	Projektadm...
Philip Polgner	Ordnerkontrolle	Benutzer	Projektadm...
Constance Strapetz	Anzeigen + Herunterlad...	Benutzer	Entfernen
Krsto Bozic	Ordnerkontrolle	Benutzer	Projektadm...
IT	Anzeigen + Herunterlad...	Rolle	Überno... ⓘ
Architect	Anzeigen + Herunterlad...	Rolle	Überno... ⓘ
Designer	Anzeigen + Herunterlad...	Rolle	Überno... ⓘ
BIM Manager	Ordnerkontrolle	Rolle	Überno... ⓘ
HVAC Engineer	Anzeigen + Herunterlad...	Rolle	Entfernen

Digitale Projektabwicklung mit BIM 360, Pflegezentrum Kalksburg Neu

Workflow intern, **Revit Live**

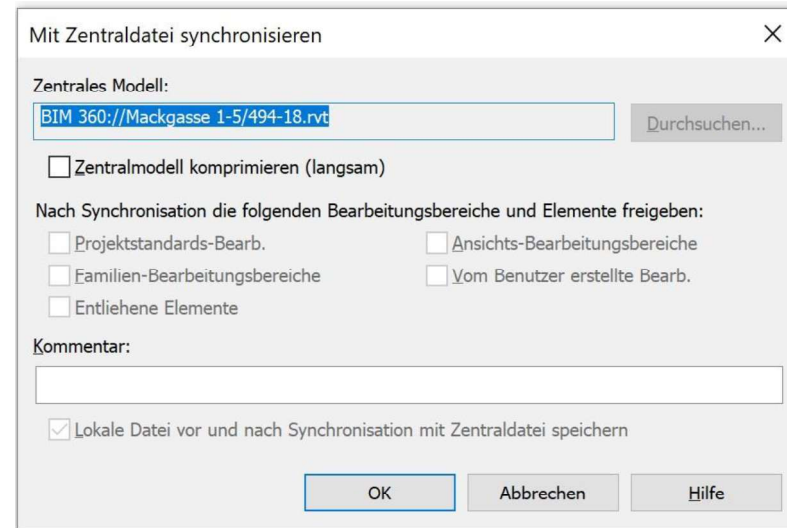
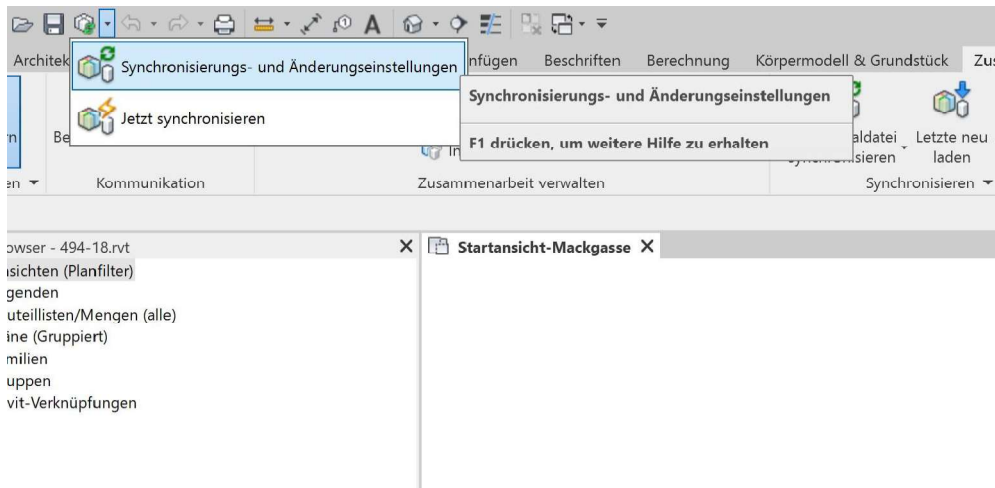
Digitale Projektentwicklung mit BIM 360, Pflegezentrum Kalksburg Neu

Workflow intern, Revit synchronisieren



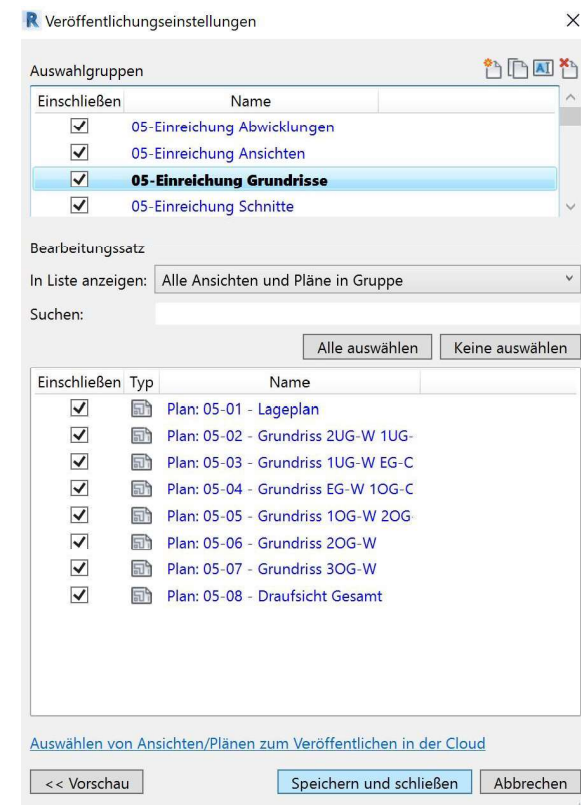
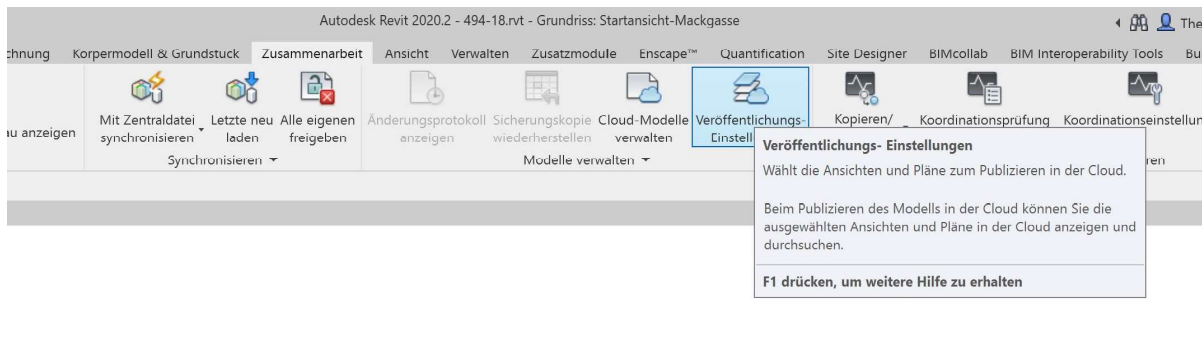
Digitale Projektentwicklung mit BIM 360, Pflegezentrum Kalksburg Neu

Workflow intern, Revit synchronisieren



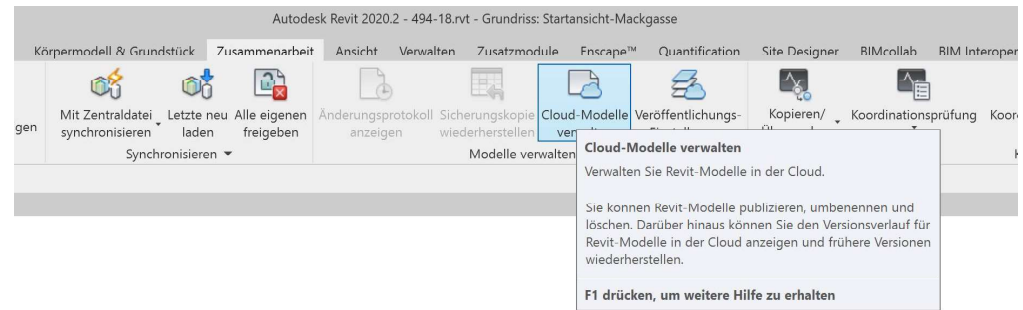
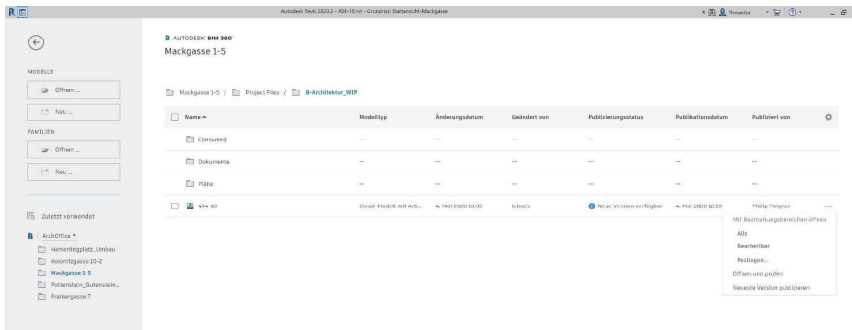
Digitale Projektentwicklung mit BIM 360, Pflegezentrum Kalksburg Neu

Workflow intern, Revit publizieren



Digitale Projektentwicklung mit BIM 360, Pflegezentrum Kalksburg Neu

Workflow intern, Revit publizieren



Manage Cloud Models

Projekte > Mackgasse 1-5

Mackgasse 1-5

Nur Cloud-Modelle in diesem Projekt sind unten aufgeführt. Um auf alle Dateien in diesem Projekt zuzugreifen, wechseln Sie zu Mackgasse 1-5.

Aktuelles Projekt (18)	Modellname	Aktualisiert von	Zeitpunkt der letzten Aktualisierung
	494-18-00_SchlosseKonsens.rvt	Thewidu	2020-04-22 10:56PM
	494-18-03.rvt	Thewidu	2019-07-09 05:12PM
	494-18-03_EndstandVorentwurf_201905.rvt	Thewidu	2019-07-09 05:16PM
	494-18-03_Stand_201811.rvt	Thewidu	2019-07-09 05:18PM
	494-18-03_Stand_201812.rvt	Thewidu	2019-07-09 05:18PM
	494-18-03_Stand_20190228.rvt	Thewidu	2019-07-09 05:14PM
	494-18-03_ZwischenstandVorentwurf_20190507.rvt	Thewidu	2019-07-09 05:10PM
	494-18-04_EndstandEntwurf_20191118.rvt	Thewidu	2019-11-20 11:55AM
	494-18-04_EndstandEntwurf_20200409.rvt	Thewidu	2020-04-21 01:25PM
	494-18-04_EndstandEntwurfSchlossee_2019.rvt	Thewidu	2019-12-10 09:21AM
	494-18-04_EndstandKonkretmodell_20191128.rvt	Trenschu	2019-12-02 11:32AM
	494-18-04_EntwurfsoptionenUG_20200309.rvt	Thewidu	2020-03-09 09:55AM
	494-18-04_ZwischenstandEntwurf_April2020.rvt	Thewidu	2020-04-02 10:36AM
	494-18.rvt	k.bozic	2020-05-04 01:35PM
	494-18_BestandHauptgebäude.rvt	Thewidu	2020-01-21 12:16PM

Manage Cloud Models

Projekte > Mackgasse 1-5 > 494-18.rvt

Versionen - 494-18.rvt

Gesamt: 4808 Versionen

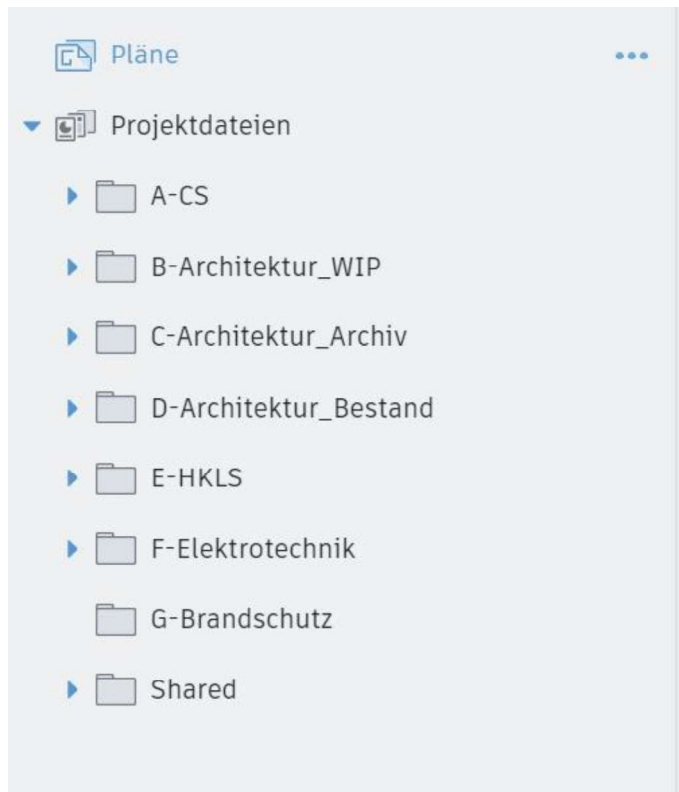
Version	Von	Uhrzeit	Kommentare
4808 LEZTIG	k.bozic	2020-05-04 01:35PM	
4807	a.frisinghelli	2020-05-04 01:15PM	
4806	k.bozic	2020-05-04 12:13PM	
4805	a.frisinghelli	2020-05-04 11:44AM	
4804	k.bozic	2020-05-04 11:06AM	
4803	k.bozic	2020-05-04 10:57AM	
4802	a.frisinghelli	2020-05-01 01:04AM	
4801	a.frisinghelli	2020-05-01 01:01AM	
4800	a.frisinghelli	2020-05-01 12:55AM	
4799	a.frisinghelli	2020-04-30 11:16PM	
4798	k.bozic	2020-04-30 03:28PM	
4797	k.bozic	2020-04-30 03:07PM	
4796	k.bozic	2020-04-30 02:51PM	
4795	k.bozic	2020-04-30 02:41PM	
4794	k.bozic	2020-04-30 01:23PM	
4793	k.bozic	2020-04-30 01:09PM	
4792	k.bozic	2020-04-30 12:33PM	
4791	a.frisinghelli	2020-04-30 12:27PM	
4790	k.bozic	2020-04-30 12:23PM	
4789	a.frisinghelli	2020-04-30 12:17PM	

Digitale Projektentwicklung mit BIM 360, Pflegezentrum Kalksburg Neu

Workflow intern, **BIM 360 Live**

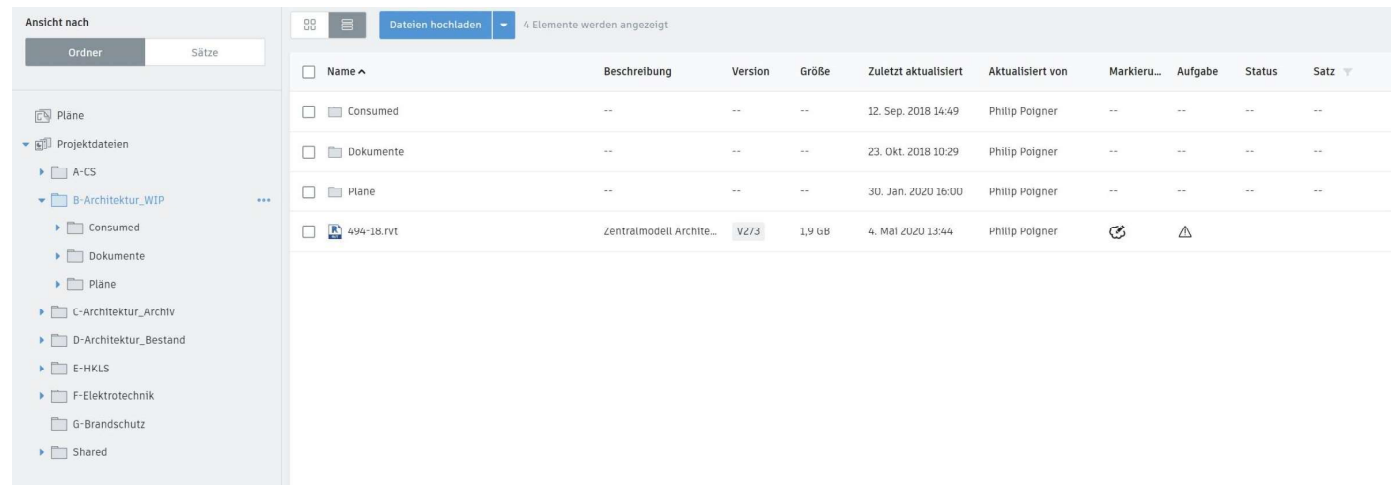
Digitale Projektentwicklung mit BIM 360, Pflegezentrum Kalksburg Neu

Workflow intern, BIM 360 Struktur



Pläne

- Projektdateien
 - A-CS
 - B-Architektur_WIP
 - C-Architektur_Archiv
 - D-Architektur_Bestand
 - E-HKLS
 - F-Elektrotechnik
 - G-Brandschutz
 - Shared



Ansicht nach: Ordner | Sätze

Dateien hochladen | 4 Elemente werden angezeigt

<input type="checkbox"/>	Name ^	Beschreibung	Version	Größe	Zuletzt aktualisiert	Aktualisiert von	Markieru...	Aufgabe	Status	Satz
<input type="checkbox"/>	Consumed	--	--	--	12. Sep. 2018 14:49	Philip Poigner	--	--	--	--
<input type="checkbox"/>	Dokumente	--	--	--	23. Okt. 2018 10:29	Philip Poigner	--	--	--	--
<input type="checkbox"/>	Pläne	--	--	--	30. Jan. 2020 16:00	Philip Poigner	--	--	--	--
<input type="checkbox"/>	494-18.rvt	Zentralmodell Archite...	V2/3	1,9 GB	4. Mai 2020 13:44	Philip Poigner	🔄	⚠️		

Digitale Projektentwicklung mit BIM 360, Pflegezentrum Kalksburg Neu

Workflow intern, BIM 360 Struktur

The screenshot displays the 'Document Management' interface. The top navigation bar includes 'ORDNER', 'ÜBERPRÜFUNGEN', 'ÜBERTRAGUNGEN', and 'AUFGABEN'. The main content area shows a list of files and folders. The left sidebar provides a hierarchical view of the project structure.

Document Management Interface

Navigation: ORDNER | ÜBERPRÜFUNGEN | ÜBERTRAGUNGEN | AUFGABEN

View: Ansicht nach: Ordner | Sätze

File List: 4 Elemente werden angezeigt

Name	Beschreibung	Version	Größe	Zuletzt aktualisiert	Aktualisiert von	Markieru...	Aufgabe	Status	Satz
Consumed	--	--	--	12. Sep. 2018 14:40	Philip Poigner	--	--	--	--
Dokumente	--	--	--	23. Okt. 2018 10:29	Philip Poigner	--	--	--	--
Pläne	--	--	--	30. Jan. 2020 16:00	Philip Poigner	--	--	--	--
494-18.rvt	Zentralmodell Archite...	V273	1,9 GB	4. Mai 2020 13:44	Philip Poigner	🔄	⚠️		

Detailed View of 494-18.rvt:

Name	Beschreibung	Version	Größe	Zuletzt aktualisiert	Aktualisiert von	Markieru...	Aufgabe	Status	Satz
494-18.rvt	Zentralmodell Archite...	V77	1,9 GB	30. Apr. 2020 08:15	Krsto Bozic				

Project Structure (Left Sidebar):

- Pläne
- Projektdateien
 - A-CS
 - B-Architektur_WIP
 - Consumed
 - Dokumente
 - Pläne
 - C-Architektur_Archiv
 - D-Architektur_Bestand
 - E-HKLS
 - F-Elektrotechnik
 - G-Brandschutz
- Shared
 - Architekt
 - Architektur_Archiv

Digitale Projektentwicklung mit BIM 360, Pflegezentrum Kalksburg Neu

Workflow intern, BIM 360 Überprüfung erstellen

Project Admin

Überblick
Aufgaben
Standorte

Document Management
Design Collaboration

Aktivität Erweiterte Einstellungen **Überprüfungen** Cloud-Modell-Upgrade mit Revit

Genehmigungsablauf erstellen

Diese Genehmigungsabläufe stehen Projektmitgliedern zur Initialisierung einer Überprüfung zur Verfügung, die als Initiatoren in den Eins

Arbeitsablauf ^	Initiator	Aktion bei Abschluss
AO Überprüfung	BIM Manager, Albert Frisinghelli, Clemens Resch	Genehmigungsstatus für Dokum
Freigabe ArchOffice	BIM Manager, Architekt	In Projektdateien/B-Architektur
Freigabe CS	Clemens Resch	In Plane/U4-Entwurf Vorabzug/i

Aktion bei Abschluss Automatische Aktionen für die Dokumente beim Abschluss einer Überprüfung.

Überprüfte Dokumente kopieren nach **Ordner auswählen ***

Zulassen, dass der Initiator den Kopierspeicherort ändert

In Ordner kopieren, sobald: **Einzelne Dokumente in der Überprüfung genehmigt wurden**

Allgemeine Informationen

Name *
AO Überprüfung

Beschreibung
Überprüfung des Planstands zur Erstellung der Markierungen und Aufgabenverteilung

Schritte

```

graph LR
    Start(( )) --> Plan[Planprüfung]
    Plan --> Freigabe[Freigabe]
    Freigabe --> End(( ))
  
```

Initiator *

Albert Frisinghelli × Clemens Resch × BIM Manager ×

Schrittname	Prüfertyp *	Insgesamt: 2 Prüfer	Zulässige Zeit *
Planprüfung	Mehrfachprüfer		30 / Kalendertag(e)
	Prüfer *		
	Andrea Bodvay × Barbara Landrock ×		
	<input type="radio"/> Jedes Mitglied muss überprüfen		
	<input checked="" type="radio"/> Mindestanzahl erforderlicher Prüfer	1 / Prüfer	
Schrittname	Genehmiger *		Zulässige Zeit *
Freigabe	Barbara Landrock ×		3 / Kalendertag(e)

Dokument-
Genehmigungsstatus

Wert *	Genehmigungsstatus-Bezeichnung *	Symbol *
Genehmigt	Genehmigt	
Abgelehnt	Abgelehnt	
Genehmigt m. Kommentaren	Genehmigt m. Kommentaren	

Status hinzufügen

Digitale Projektentwicklung mit BIM 360, Pflegezentrum Kalksburg Neu

Workflow intern, BIM 360 Paket erstellen

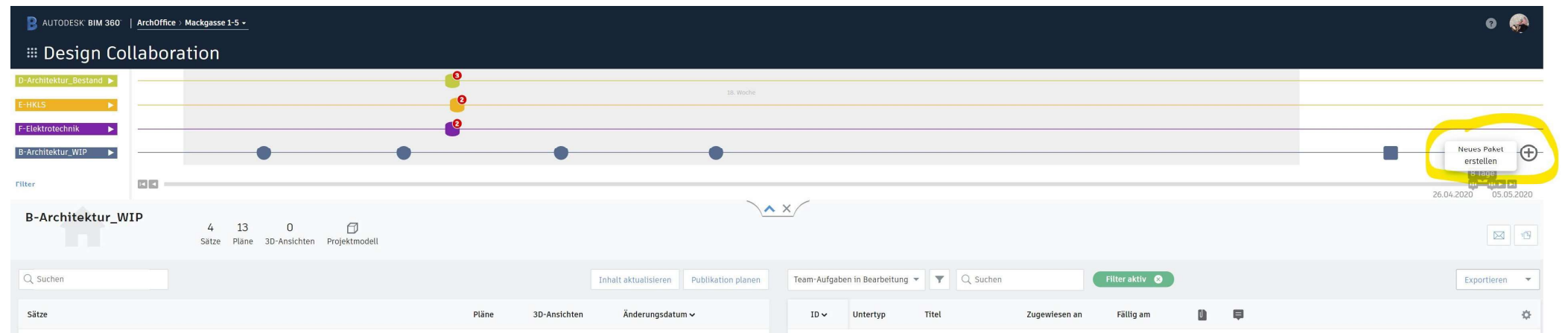
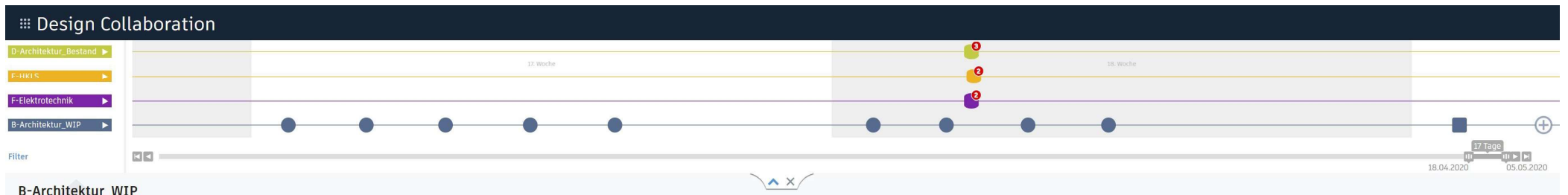
The image displays two screenshots of the Autodesk BIM 360 Design Collaboration interface. The top screenshot shows a project overview for 'B-Architektur_WIP' with a navigation bar containing 'Sätze' (4), 'Pläne' (13), '3D-Ansichten' (0), and 'Projektmodell'. Below this is a search bar and a table of items:

Sätze	Pläne	3D-Ansichten	Änderungsdatum
05-Einreichung Grundrisse	8	0	Mai 04, 2020 13:44
05-Einreichung Schnitte	2	0	Mai 04, 2020 13:44
05-Einreichung Ansichten	2	0	Mai 04, 2020 13:44
05-Einreichung Abwicklungen	1	0	Mai 04, 2020 13:44

The bottom screenshot shows a Gantt chart for the same project, with a timeline from 18.09.2018 to 04.05.2020. The chart includes task bars with colored markers (red, blue, yellow) and a '2 Jahre' (2 years) duration indicator. The interface also features a search bar, 'Inhalt aktualisieren', 'Publikation planen', and 'Team-Aufgaben in Bearbeitung' options.

Digitale Projektentwicklung mit BIM 360, Pflegezentrum Kalksburg Neu

Workflow intern, BIM 360 Paket erstellen



Digitale Projektentwicklung mit BIM 360, Pflegezentrum Kalksburg Neu

Workflow intern, BIM 360 Paket erstellen

The screenshot displays the Autodesk BIM 360 Document Management interface. The top navigation bar includes the Autodesk BIM 360 logo and the project path: ArchOffice > Mackgasse 1-5. The main header reads "Document Management" with tabs for "ORDNER", "ÜBERPRÜFUNG", "ÜBERTRAGUNG", and "AUFGABEN".

On the left, a sidebar shows the project status "Einreichstand KW19_01" and a "Katalog-Browser" with a search bar. Below the search bar, a list of "Sätze" (sets) is shown, including "05-Einreichung Abwicklungen (1)", "05-Einreichung Ansichten (2)", and "05-Einreichung Grundrisse (8)". The "05-Einreichung Grundrisse (8)" set is expanded, showing a list of floor plans from "05-01 - Lageplan" to "05-08 - Draufsicht Gesamt".

The main content area shows a file list under the "ORDNER" tab. The view is set to "Dateien hochladen" and "1 Element wird angezeigt". The file list has the following columns: Name, Beschreibung, Version, Größe, Zuletzt aktualisiert, Aktualisiert von, Markieru..., Aufgabe, Status, and Satz. The only file listed is "494-18.rvt" with a description of "Zentralmodell Archite...", version "V78", size "1,9 GB", and last updated on "4. Mai 2020 15:27" by "Philip Poigner".

Name	Beschreibung	Version	Größe	Zuletzt aktualisiert	Aktualisiert von	Markieru...	Aufgabe	Status	Satz
494-18.rvt	Zentralmodell Archite...	V78	1,9 GB	4. Mai 2020 15:27	Philip Poigner				

Digitale Projektentwicklung mit BIM 360, Pflegezentrum Kalksburg Neu

Workflow intern, BIM 360 Überprüfung erstellen

The screenshot displays the 'Document Management' interface. The top navigation bar includes tabs for 'ORDNER', 'ÜBERPRÜFUNGEN', 'ÜBERTRAGUNGEN', and 'AUFGABEN'. The left sidebar shows a tree view of folders under 'Projektdateien', including 'A-CS', 'B-Architektur_WIP', 'C-Architektur_Archiv', 'D-Architektur_Bestand', 'E-HKLS', 'F-Elektrotechnik', 'G-Brandschutz', and 'Shared'. The main area shows a file list with columns: Name, Beschreibung, Version, Größe, Zuletzt aktualisiert, Aktualisiert von, Markieru..., Aufgabe, Status, and Satz. A tooltip 'Zur Überprüfung einreichen' is visible over the 'Markieru...' column.

<input checked="" type="checkbox"/>	Name ^	Beschreibung	Version	Größe	Zuletzt aktualisiert	Aktualisiert von	Markieru...	Aufgabe	Status	Satz
<input checked="" type="checkbox"/>	494-18.rvt	Zentralmodell Archite...	V78	1,9 GB	4. Mai 2020 15:27	Philip Poirner				

Digitale Projektabwicklung mit BIM 360, Pflegezentrum Kalksburg Neu

Workflow intern, BIM 360 Überprüfung erstellen

The image displays a multi-step workflow for creating a BIM 360 review. It consists of several panels:

- Zur Überprüfung einreichen:** A panel for submitting a review. It includes a dropdown for 'Genehmigungsablauf' (Approval Process) set to 'AO Überprüfung', a list of documents to be reviewed (1 document), and a 'Name der Überprüfung' (Review Name) field set to 'AO Überprüfung'. Buttons for 'Abbrechen' (Cancel) and 'Einreichen' (Submit) are at the bottom.
- E-Mail-Benachrichtigung senden:** A panel for sending email notifications. It shows a status of '#53' (OFFEN) and a remaining time of 30 days. It includes fields for 'Prüfer benachrichtigen' (Notify Reviewers) with 'Andrea Bodvay' and 'Barbara Landrock' selected, and a 'Nachricht' (Message) field. Buttons for 'Abbrechen' (Cancel) and 'Senden' (Send) are at the bottom.
- Review Summary Panel:** A summary of the review '#53 - AO Überprüfung is ready for Planprüfung'. It includes an 'Overview' section with details: Review name: AO Überprüfung, Workflow: AO Überprüfung, Total documents for review: 1, Current task: Planprüfung, Next action by: Andrea Bodvay, Barbara Landrock, Due date: Jun 3, 2020. A 'VIEW REVIEW' button is present.

Digitale Projektentwicklung mit BIM 360, Pflegezentrum Kalksburg Neu

Workflow intern, BIM 360 Überprüfungen

The screenshot displays the Autodesk BIM 360 Document Management interface. At the top, the navigation bar includes 'Document Management' and tabs for 'ORDNER', 'ÜBERPRÜFUNGEN', 'ÜBERTRAGUNGEN', and 'AUFGABEN'. The current view is 'Überprüfungen > Überprüfungsdetail'. A status bar indicates the review is '#53 - Planprüfung' (OFFEN) with a remaining time of 30 days. Below this, there are buttons for 'Überprüfung starten', 'Gesamte Überprüfung ungültig machen', and 'Bericht exportieren'. A summary shows '0 Überprüfungen von 1 übermittelt'. A table lists the review item:

Name ^	Beschreibung	Version	Markierung	Kommentare
494-18.rvt	Zentralmodell Architektur	V78	0	Keine Kommentare

On the right, the 'Fortschritt' (Progress) section shows the workflow: 'Initiator Erste Überprüfung' by Philip Poirner (May 4, 3:36 PM) who 'Übermittelt an Prüfer'. The 'Prüfer' (Reviewer) section shows 'Planprüfung (0/1 übermittelt)' by Andrea Bodvay and Barbara Landrock, with a link to 'E-Mail-Benachrichtigung senden'.

Digitale Projektentwicklung mit BIM 360, Pflegezentrum Kalksburg Neu

Workflow intern, BIM 360 Überprüfungen

AUTODESK BIM 360 | ArchOffice | Mackgasse 1-5


Document Management

ORDNER ÜBERPRÜFUNGEN ÜBERTRAGUNGEN AUFGABEN

Überprüfungen > Überprüfungsdetail


OFFEN #54 - Letzte Überprüfung Verbleibende Zeit: 3 Tage AO Ein-Schritt-Genehmigung

Überprüfung starten | Gesamte Überprüfung ungültig machen | Bericht exportieren

Name ^	Beschreibung	Version	Markierung	Kommentare
 494-18.rvt	Zentralmodell Architektur	V78	319	Keine Kommentare

FORTSCHRITT

Initiator Erste Überprüfung ^

 **Philip Paigner** Mai 4, 3:45 PM
- <p.paigner@archoffice.at>
- Übermittelt an Genehmiger

Genehmiger Letzte Überprüfung ^

Philip Paigner, Clemens Resch
[E-Mail-Benachrichtigung senden](#)

Digitale Projektentwicklung mit BIM 360, Pflegezentrum Kalksburg Neu

Workflow intern, BIM 360 Überprüfungen

Letzte Überprüfung starten? ✕

Letzte Überprüfung wird Ihnen zugewiesen.

Andere Prüfer bei dieser Aufgabe können keine Handlungen durchführen, bis Sie die Prüfungsaufgabe veröffentlichen.

Abbrechen Überprüfung starten

B AUTODESK BIM 360 | ArchOffice > Mackgasse 1-5

Document Management ORDNER **ÜBERPRÜFUNGEN** ÜBERTRAGUNGEN AUFGABEN

Überprüfungen > Überprüfungsdetail

OFFEN #54 - Letzte Überprüfung 🕒 Verbleibende Zeit: 3 Tage

Weiterleiten Prüfer beauftragen Gesamte Überprüfung ungültig machen Bericht exportieren

Name ^	Beschreibung	Version	Markierung	Kommentare	Genehmigungsstatus
<input type="checkbox"/> 494-18.rvt	Zentralmodell Architektur	V78	319	Keine Kommentare Hinzufügen	Abgelehnt

B

Review #54 - AO Ein-Schritt-Genehmigung was closed by **Philip Poirner**.

Here is what changed:
Status: **OPEN** > **CLOSED**

Overview:

CLOSED

Review name: AO Ein-Schritt-Genehmigung

Workflow: AO Ein-Schritt-Genehmigung

Total documents for review: 1

Genehmigt: 0

Abgelehnt: 1

VIEW REVIEW

Digitale Projektentwicklung mit BIM 360, Pflegezentrum Kalksburg Neu


Workflow intern, BIM 360 Visuelle Kontrolle **BIM 360 Live**

Digitale Projektentwicklung mit BIM 360, Pflegezentrum Kalksburg Neu

Workflow intern, BIM 360 Visuelle Kontrolle

1-5 - Review #53 - AO Überprüfung is ready for Planprüfung

360 <bim360dm.no-reply@autodesk.com>
ntag 4 Mai 2020 15:37
er@archoffice.at <p.poigner@archoffice.at>



Review #53 - AO Überprüfung is ready for Planprüfung.

Overview:

OPEN

Review name: AO Überprüfung
Workflow: AO Überprüfung
Total documents for review: 1
Current task: Planprüfung
Next action by: Andrea Bodvay, Barbara Landrock
Due date: Jun 3, 2020

VIEW REVIEW

Copyright © 2020 Autodesk BIM 360. All rights reserved.

AUTODESK BIM 360 | ArchOffice | Mackgasse 1-5

Document Management

ORDNER ÜBERPRÜFUNGEN ÜBERTRAGUNGEN AUFGABEN

Überprüfungen > Überprüfungsdetail

OFFEN #53 - Planprüfung Verbleibende Zeit: 30 Tage AO Überprüfung

Überprüfung starten Gesamte Überprüfung ungültig machen Bericht exportieren 0 Überprüfungen von 1 übermittelt.

Name ^	Beschreibung	Version	Markierung	Kommentare
494-18.rvt	zentralmodell Architektur	V/S	U	keine Kommentare

FORTSCHRITT

Initiator Erste Überprüfung ^

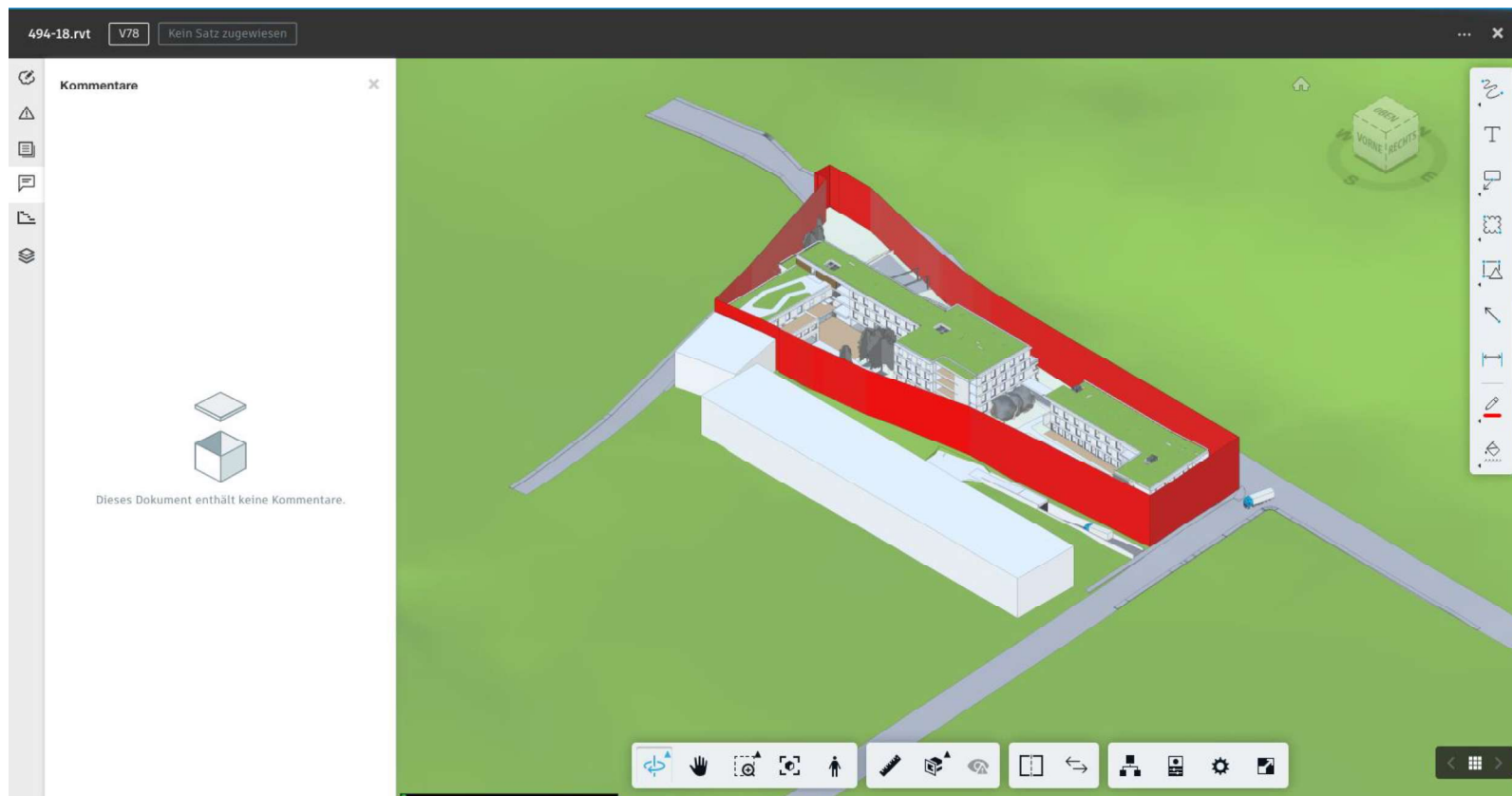
Philip Poigner Mai 4, 3:36 PM
<p.poigner@archoffice.at>
Übermittelt an Prüfer

Prüfer Planprüfung (0/1 übermittelt) ^

Andrea Bodvay, Barbara Landrock
E-Mail-Benachrichtigung senden

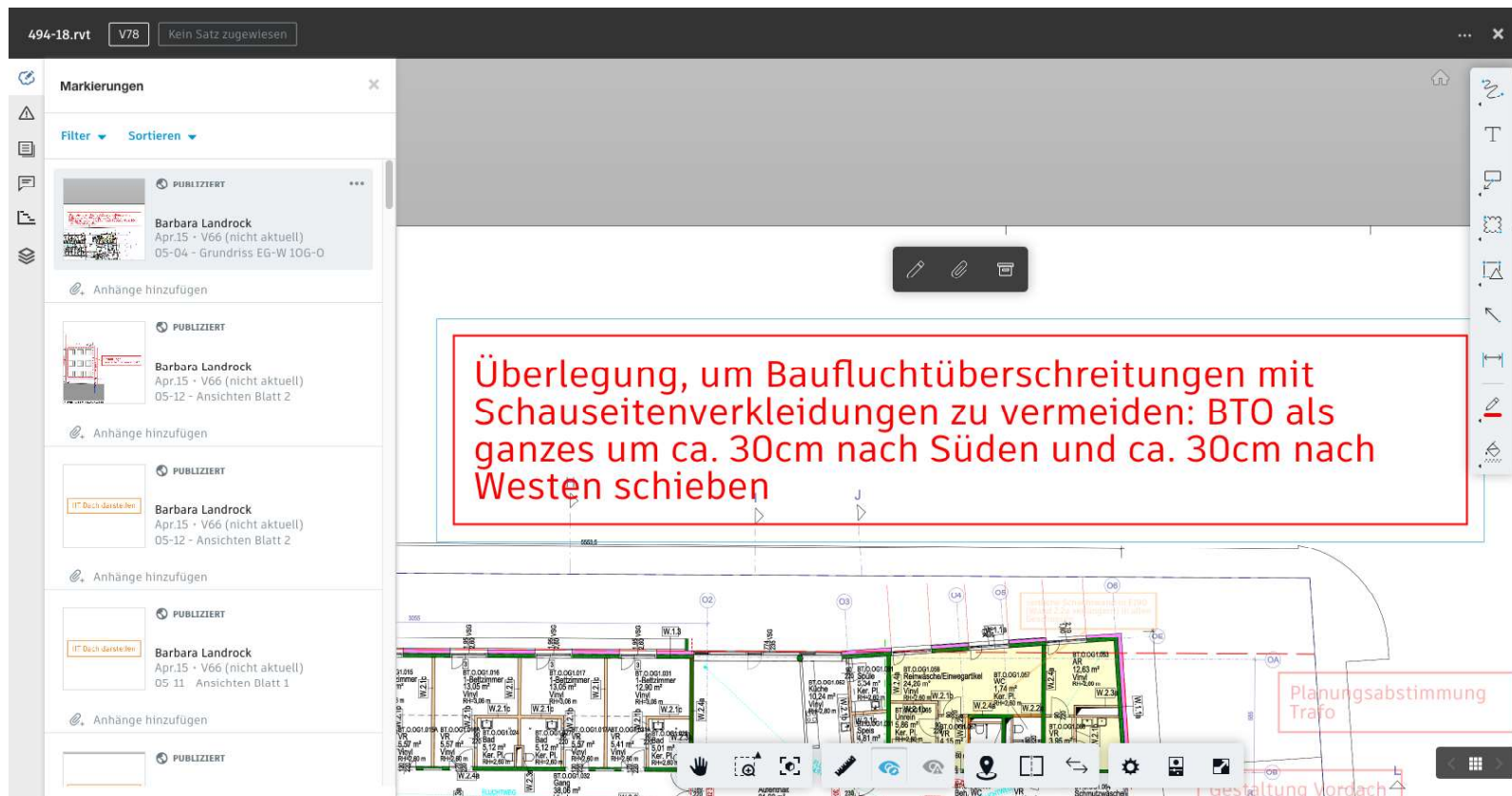
Digitale Projektentwicklung mit BIM 360, Pflegezentrum Kalksburg Neu

Workflow intern, BIM 360 Visuelle Kontrolle



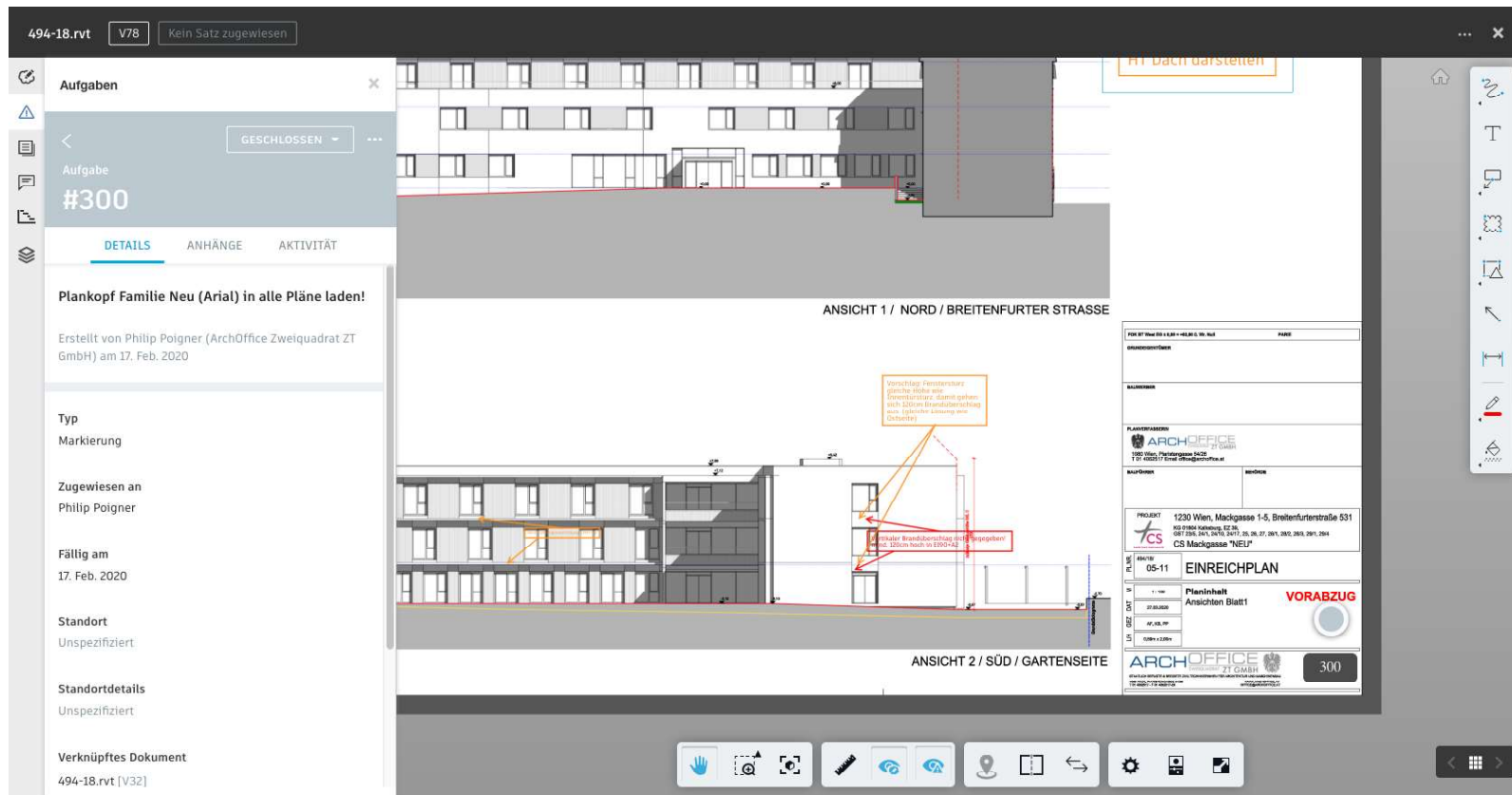
Digitale Projektentwicklung mit BIM 360, Pflegezentrum Kalksburg Neu

Workflow intern, BIM 360 Visuelle Kontrolle



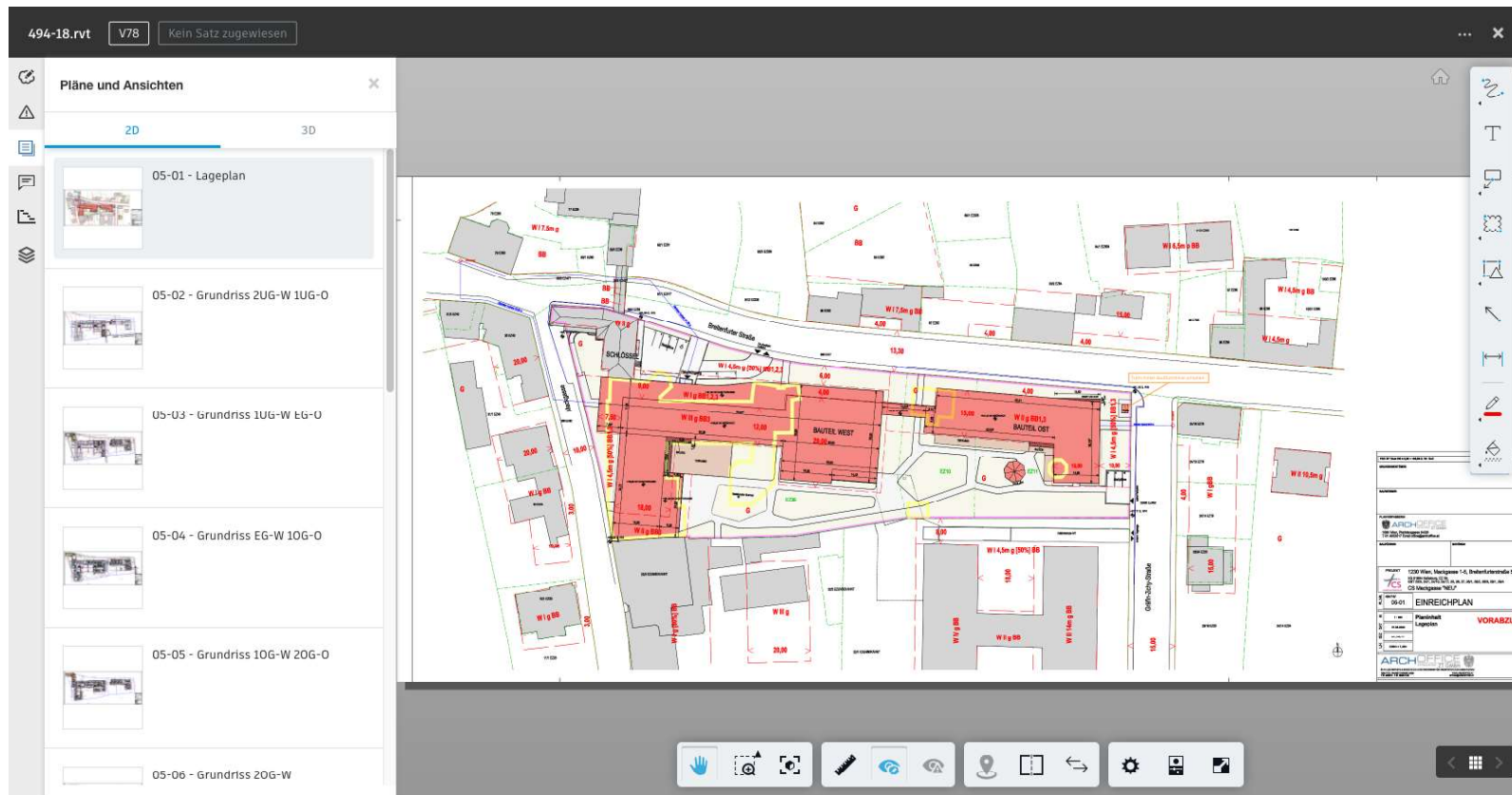
Digitale Projektentwicklung mit BIM 360, Pflegezentrum Kalksburg Neu

Workflow intern, BIM 360 Visuelle Kontrolle



Digitale Projektentwicklung mit BIM 360, Pflegezentrum Kalksburg Neu

Workflow intern, BIM 360 Visuelle Kontrolle



Digitale Projektentwicklung mit BIM 360, Pflegezentrum Kalksburg Neu

Workflow intern, BIM 360 Visuelle Kontrolle

The screenshot displays a BIM 360 interface for comparing two Revit models. The main view shows a floor plan with yellow and green highlights indicating changes. A panel on the right, titled 'Änderungen', provides a summary of changes:

Änderungen	Hinzugefügt	Entfernt	Geändert
	37	29	524

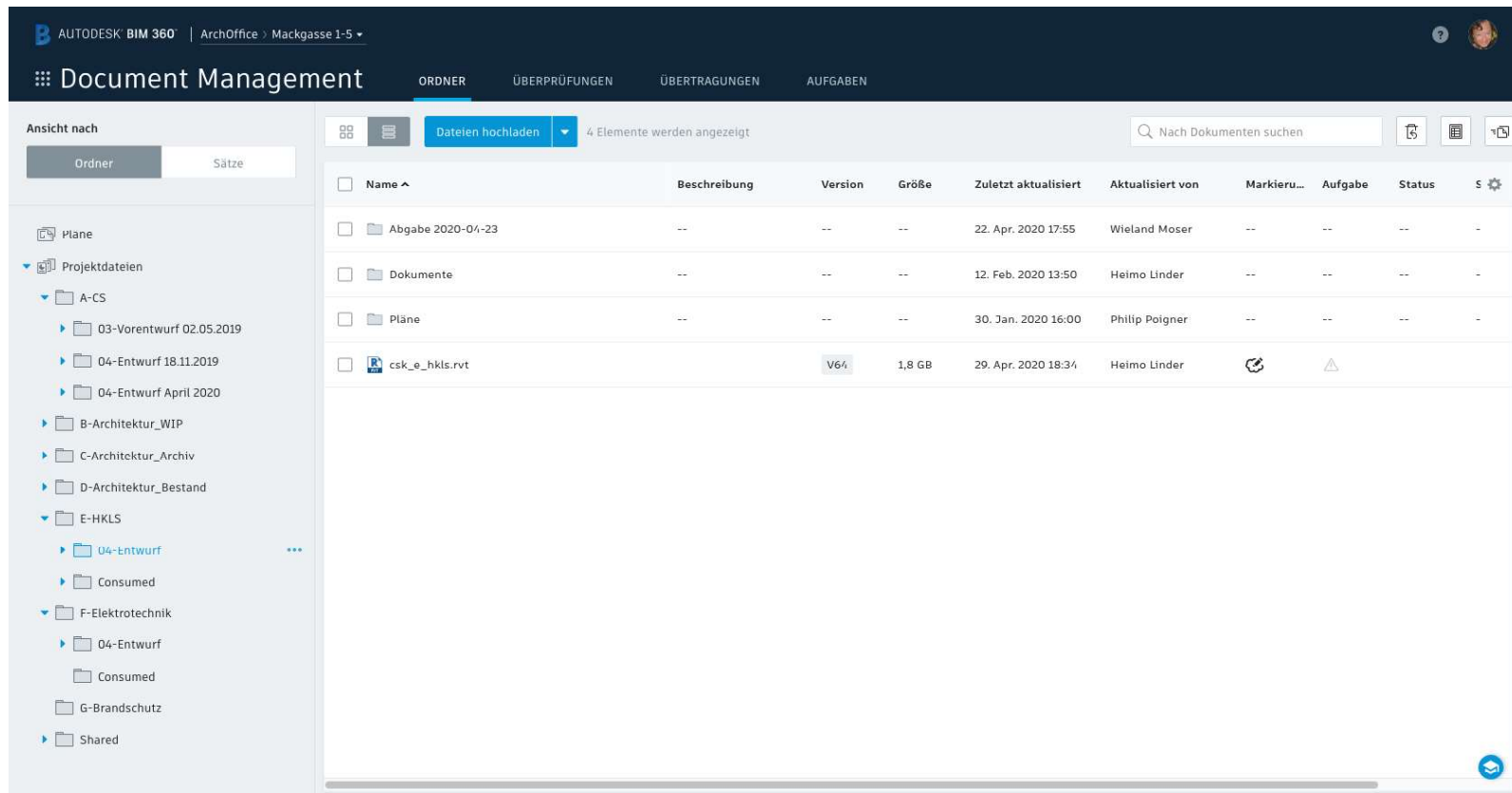
Below the summary, the 'Betroffene Disziplinen' (Affected Disciplines) are listed:

- AR BT.O.EG.043 [8530690]
- Arbeitsplatte-02 mit Aussparung [12121236]
- Aufzug 5 [14330625]
- Aufzug 7 [14636304]
- Barrierefreies WC [12507747]

The interface also includes a search bar ('Suchen und filtern') and a toggle for 'Flache Ergebnisliste' (Flat Result List) vs 'Ergebnis als Struktur' (Result as Structure).

Digitale Projektentwicklung mit BIM 360, Pflegezentrum Kalksburg Neu

Workflow extern, Bauherr über Docs, HKLS + Elektro analog



Digitale Projektentwicklung mit BIM 360, Pflegezentrum Kalksburg Neu

Goodies

- Automatische Publikation
- Exakte Aktivitäten Protokollierung aller Beteiligten
- Voll-Text Suche in Docs
- Versionsupgrade über die Cloud
- Ordnerüberwachung
- Guter Support

Digitale Projektentwicklung mit BIM 360, Pflegezentrum Kalksburg Neu

ARCHOFFICE
ZWEIQUADRAT ZT GMBH

Live & Online.

Aktuelles Bauwissen aus erster Hand.